

Bojová páčka mini

pro konzole PlayStation®5, konzole PlayStation®4, a počítač se systémem Windows®*

Návod k obsluze

Děkujeme, že jste si zakoupili tento výrobek.

Než jej začnete používat, přečtěte si prosím důkladně všechny pokyny.

Po přečtení uchovejte návod pro případné budoucí použití.

*Kompatibilita s počítačem nebyla společností

Sony Interactive Entertainment nebyla testována ani není propagována.

Obsah

Varování	2
Obsah	3
Platforma	3
Rozvržení a funkce	4
Připojení	5
Řešení problémů	6
Specifikace	7



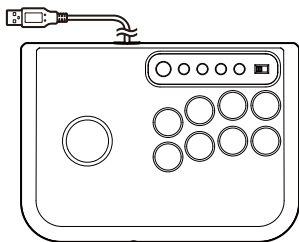
Varování

Rodiče / opatrovníci:


Pečlivě si přečtěte následující informace.

- Dlouhý kabel. Riziko uškrcení. Udržujte ho mimo dosah dětí mladších 3 let.
- Udržujte produkt mimo dosah malých dětí a nemluvňat.
- Udržujte produkt mimo prašná a vlhká místa.
- Pokud je produkt poškozený nebo upravený, nepoužívejte ho.
- Nedopusťte, aby došlo k namočení produktu. Mohlo by dojít ke vzniku požáru, úrazu elektrickým proudem nebo poruše.
- Nepokládejte produkt do blízkosti zdrojů tepla ani ho delší dobu nenechávejte na přímém slunci. Přehřátí může způsobit poruchu.
- Tento produkt nepoužívejte s rozbočovačem USB. Produkt nemusí správně fungovat.
- Nevkládejte USB zástrčku do zásuvek.
- Nedotýkejte se kovových částí USB.
- Nevývíjejte na produkt velký tlak a nevystavujte ho silným nárazům.
- Za kabel produktu netahejte ani ho neohýbejte.
- Výrobek nerozebírejte, nepravujte ani se jej nepokoušejte opravovat.
- Pokud je výrobek třeba vyčistit, použijte pouze suchý měkký hadřík. Nepoužívejte chemické prostředky jako benzen nebo rozpouštědla.
- Balení je třeba uchovat, protože obsahuje důležité informace.
- Uchovejte si tento návod k použití pro budoucí příležitosti.
- Normální fungování produktu může být narušeno silnou elektromagnetickou interferencí. Pokud k ní dochází, je možné obnovit normální provoz prostým restartováním produktu v souladu s pokyny v návodu k obsluze (Připojení). V případě, že se funkčnost neobnoví, použijte produkt v místě, kde nedochází k elektromagnetické interferenci.

Obsah



Ovladač × 1



Návod k obsluze × 1

Platforma

Konzole PlayStation®5, konzole PlayStation®4

Důležité

Než začnete tento produkt používat s konzolí, přečtěte si důkladně všechny pokyny. Zkontrolujte, zda je konzole aktualizovaná na nejnovější systémový software.

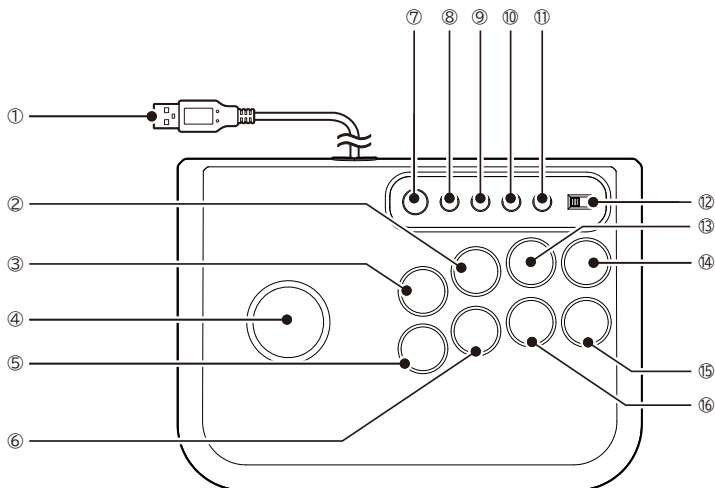
K aktualizaci systémového softwaru konzole je nutné připojení k internetu.

PC *

*Kompatibilita s počítačem nebyla společností Sony Interactive Entertainment nebyla testována ani není propagována.

Podporovaný operační systém	Windows®11 / 10	
Metoda vstupu	XInput	✓
	DirectInput	✗
Systémové požadavky	Port USB-A	

Rozvržení a funkce



① ... Konektor USB-A

② ... [PS5®, PS4™] Tlačítko Δ [PC] Tlačítko Y

③ ... [PS5®, PS4™] Tlačítko □ [PC] Tlačítko X

④ ... Joystick (směrová tlačítka)

⑤ ... [PS5®, PS4™] Tlačítko × [PC] Tlačítko A

⑥ ... [PS5®, PS4™] Tlačítko ○ [PC] Tlačítko B

⑦ ... [PS5®, PS4™] Tlačítko ⊕ (PS) [PC] Tlačítko GUIDE

⑧ ... [PS5®] Tlačítko ↻ (vytvořit) [PC] Tlačítko Back
[PS4™] Tlačítko SHARE

⑨ ... [PS5®] Tlačítko ≡ (možnosti) [PC] Tlačítko START
[PS4™] Tlačítko OPTIONS

⑩ ... [PS5®, PS4™] Tlačítko L3 [PC] Tlačítko Levá páčka

⑪ ... [PS5®, PS4™] Tlačítko R3 [PC] Tlačítko Pravá páčka

⑫ ... Přepínač hardwarového režimu

⑬ ... [PS5®, PS4™] Tlačítko R1 [PC] Tlačítko RB

⑭ ... [PS5®, PS4™] Tlačítko L1 [PC] Tlačítko LB

⑮ ... [PS5®, PS4™] Tlačítko L2 [PC] Tlačítko LT

⑯ ... [PS5®, PS4™] Tlačítko R2 [PC] Tlačítko RT

Varování

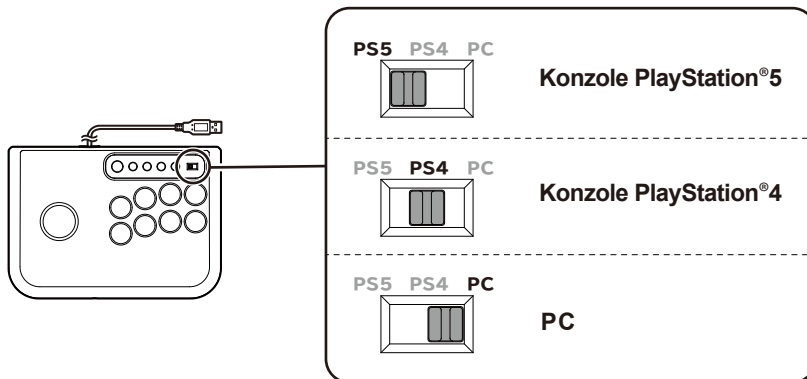
- Konzoli nelze zapnout pomocí tlačítka ⊕ (PS).
- Tlačítko ⊕ (PS) nelze použít pro návrat z režimu odpočinku (konzole PS5®) ani pohotovostního režimu (konzole PS4™).
- Při návratu z režimu odpočinku (konzole PS5®) nebo pohotovostního režimu (konzole PS4™) nemačkejte žádná tlačítka, přepínače ani joystick.

Nemá následující funkce:

- Adaptivní spouště
- Funkce detekce pohybu
- Vibrační funkce
- Levá páčka
- Pravá páčka
- Dotykový panel
- Tlačítko dotykového panelu
- Mikrofon
- Reprodukční
- Světelná lišta
- Kontrolka hráče
- Zástrčka pro sluchátka s mikrofonem

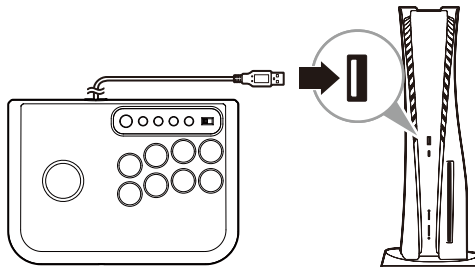
Připojení

- 1 Podle potřeby nastavte hardwarový přepínač.

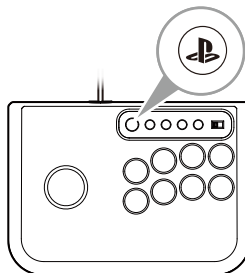


- 2 Připojte k hardwaru kabel.

- Při připojování kabelu USB nemačkejte žádná tlačítka, přepínače ani nepohybujte joystickem.



- 3 Stiskněte tlačítko  (PS).





Řešení problémů

Pokud tento produkt nefunguje podle očekávání, zkontrolujte následující:

① Stisknutím tlačítka (PS) se konzole nezapne

Stisknutí tlačítka  (PS) konzoli nespustí. Konzoli před použitím běžným způsobem zapněte.



Konzole PlayStation®5 : Stiskněte tlačítko napájení na konzoli PlayStation®5 nebo stiskněte tlačítko  (PS) na bezdrátovém ovladači DualSense™, který je spárován s konzolí.

Konzole PlayStation®4 : Stiskněte tlačítko napájení na konzoli PlayStation®4 nebo stiskněte tlačítko  (PS) na bezdrátovém ovladači DUALSHOCK®4, který je spárován s konzolí.

② Ovládací prvky reagují na domovské obrazovce, ale ne během hraní

Na konzoli ovladač nefunguje, pokud se přihlásíte pod jiným účtem, než který jste vybrali při spuštění softwaru. Přihlaste se s ovladačem pod stejným účtem, který byl použit při spuštění softwaru. Produkt nemusí s některým softwarem konzole fungovat.

③ Produkt po zapnutí konzole stisknutím tlačítka (PS) na bezdrátovém ovladači DualSense™ nebo bezdrátovém ovladači DUALSHOCK®4 nereaguje.

Pokud konzoli zapínáte pomocí tlačítka  (PS) na bezdrátovém ovladači DualSense® nebo bezdrátovém ovladači DUALSHOCK®4, musíte se pomocí bezdrátového ovladače DualSense® nebo bezdrátového ovladače DUALSHOCK®4 také přihlašovat. Na úvodní obrazovce stiskněte tlačítko  (PS) na produktu k přihlášení pomocí produktu.

④ Přepínač výběru hardwaru nefunguje správně

Zkontrolujte hardwarový přepínač. Při používání konzole podle potřeby přepínač na PS5, nebo PS4. Přepínač nastavení hardwaru nastavte před připojením ke konzoli. Případné přepnutí přepínače během připojení ke konzoli nemusí vést ke správné funkci produktu. Tato uživatelská příručka se zaměřuje na použití s konzolí, ale podle stejných pokynů lze tento produkt používat i s počítačem.

⑤ Ovladač nereaguje ani po stisknutí tlačítka (PS)

Zkontrolujte, zda je přepínač výběru hardwaru nastaven na správný hardware. (Viz Připojení na str. 5)

- Zkontrolujte, zda je konzole aktualizovaná na nejnovější systémový software.
- Na konzoli ovladač nefunguje, pokud se přihlásíte pod jiným účtem, než který jste vybrali při spuštění softwaru. Přihlaste se s ovladačem pod stejným účtem, který byl použit při spuštění softwaru.

Konzole PlayStation®5 : K nastavení konzole použijte bezdrátový ovladač DualSense™.

Konzole PlayStation®4 : K nastavení konzole použijte bezdrátový ovladač DUALSHOCK®4.

Specifikace

Vnější rozměry (Včetně joysticku)	: Š 21 × H 15 × V 8,7 cm
Hmotnost	: 500 g
Délka kabelu	: 2,5 m
Typ připojení	: Port USB-A

Další informace naleznete na tomto webu

<https://hori.co.uk/spf-038U/>



UPOZORNĚNÍ:

Jakékoli změny nebo úpravy, které nejsou výslovně schváleny stranou odpovědnou za shod s předpisy, mohou vést ke ztrátě oprávnění uživatele k provozu zařízení.

FCC CHCE, ABYSTE VEDĚLI

Toto zařízení je v souladu s částí 15 pravidel FCC. Provoz je možný za následujících dvou podmínek:

(1) toto zařízení nesmí způsobovat škodlivou interferenci a (2) toto zařízení musí pohlcovat přijatou interferenci, včetně interference, která může způsobovat nežádoucí fungování.

POZNÁMKA:

Toto zařízení bylo otestováno a bylo shledáno v souladu s limity pro digitální zařízení třídy B podle části 15 pravidel FCC. Tyto limity jsou nastaveny tak, aby poskytovaly přiměřenou ochranu před škodlivou interferencí v obytných instalacích. Toto zařízení generuje, používá a může vysílat radiofrekvenční energii, a pokud není instalováno a používáno v souladu s pokyny, může způsobit škodlivou interferenci s rádiovou komunikací. Neexistuje však záruka, že k interferenci nebude v konkrétní instalaci docházet. Pokud toto zařízení škodlivou interferenci pro rozhlasové nebo televizní vysílání způsobuje, což lze určit vypnutím a zapnutím zařízení, uživatel se může pokusit interferenci napravit jedním z následujících způsobů:

- Přeorientovat nebo přemístit anténu pro příjem.
- Zvýšit vzdálenost mezi zařízením a přijímačem.
- Připojit zařízení do zásuvky na obvodu jiném, než ke kterému je připojen přijímač.
- Požádat o pomoc prodejce nebo zkušeného rozhlasového/televizního technika.

Zjednodušené prohlášení o shodě

Společnost Hori tímto prohlašuje, že tento produkt odpovídá směrnici 2014/53/EU.

Plný text prohlášení o shodě EU je k dispozici na této internetové adrese:

<https://hori.co.uk/consumer-information/>

Pro Spojené království:

Společnost Hori tímto prohlašuje, že tento produkt odpovídá příslušným zákonným požadavkům.

Plný text prohlášení o shodě je k dispozici na této internetové adrese:

<https://hori.co.uk/consumer-information/>

INFORMACE O LIKVIDACI PRODUKTU

Když je na některém z našich elektrických produktů nebo balení uveden tento symbol, znamená to, že příslušný elektrický produkt nebo baterii není v Evropě možné likvidovat jako směsný odpad. Aby u produktu a baterie byla zajištěna správná likvidace odpadu, zlikvidujte je v souladu se všemi platnými místními předpisy a požadavky na likvidaci elektrických zařízení nebo baterií. Tím pomůžete šetřit přírodní zdroje a zlepšovat standardy ochrany životního prostředí v zacházení s elektrickým odpadem a jeho likvidaci.



Společnost HORI prvnímu kupujícímu zaručuje, že nový produkt zakoupený v originálním balení bez závad na materiálu a zpracování po dobu jednoho roku od data prvního nákupu. Pokud není možné reklamaci uplatnit prostřednictvím původního prodejce, kontaktujte přímo zákaznickou podporu společnosti HORI.

Pro zákaznickou podporu v Severní a Latinské Americe použijte náš formulář zákaznické podpory:
<https://stores.horiusa.com/contact-us/>

Pro zákaznickou podporu v Evropě napište e-mail na adresu info@horiuk.com

Informace o záruce:
<https://stores.horiusa.com/policies/>

Obrázek na balení se může od skutečného výrobku lišit.

Výrobce si vyhrazuje právo měnit design či technické specifikace bez předchozího upozornění.

"PS", "PlayStation", "PS5", "PS4", "DualSense" a "DUALSHOCK" jsou registrované ochranné známky společnosti Sony Interactive Entertainment Inc.

Veškeré další ochranné známky jsou vlastnictvím příslušných vlastníků.

Vyrobeno a distribuováno podle licence společnosti Sony Interactive Entertainment Inc. a jejími přidruženými společnostmi.

HORI a logo HORI jsou registrované ochranné známky společnosti HORI.